

Развиваем мышление, память, внимание,  
воображение.

*Материал подготовил педагог-психолог:  
Жалнина Т.В.*




# ВЫПОЛНИ ГИМНАСТИКУ ДЛЯ ПАЛЬЦЕВ РУК С ПРОГОВАРИВАНИЕ СТРОЧЕК СТИХОТВОРЕНИЯ

Здравствуй, солнце золотое!  
Здравствуй, небо голубое!  
Здравствуй, вольный ветерок!  
Здравствуй, маленький дубок!  
Мы живем в одном краю —  
Всех я вас приветствую!

**Родителям. Пальцы правой руки по очереди «здороваются» с пальцами левой руки, похлопывая друг друга подушечками.**



# КАКОЙ ДОМИК ДОЛЖЕН БЫТЬ В ПУСТОМ КВАДРАТИКЕ?






КТО СТОИТ ВОЗЛЕ НЕ  
САМОЙ ВЫСОКОЙ,  
НО И НЕ САМОЙ  
НИЗКОЙ ЕЛКИ ?






ОБВЕДИ ЛЕС СНАЧАЛА УКАЗАТЕЛЬНЫМ ПАЛЬЦЕМ ПРАВОЙ  
РУКИ, А ЗАТЕМ УКАЗАТЕЛЬНЫМ ПАЛЬЦЕМ ЛЕВОЙ РУКИ.



НАЙДИ И ОБВЕДИ ПРАВОЙ РУКОЙ БУКВУ «А»,  
А ПОТОМ ЛЕВОЙ РУКОЙ БУКВУ «Я»





ЧТО ИЗОБРАЖЕНО НА РИСУНКАХ? КАК МОЖНО НАЗВАТЬ  
ЭТО ОДНИМ СЛОВОМ?



ОСИНА



ДУБ




ЁЛКА



БЕРЁЗА




ЧТО ИЗОБРАЖЕНО НА РИСУНКАХ? КАК ИХ МОЖНО НАЗВАТЬ ОДНИМ  
СЛОВОМ?



СМОРОДИНА



ШИПОВНИК



КРЫЖОВНИК



ЖИМОЛОСТЬ



**ВЫПОЛНИ УПРАЖНЕНИЕ ДЛЯ ПАЛЬЦЕВ С ПРОГОВАРИВАЕМ  
СТРОЧЕК ПОТЕШКИ «ЧЕЛОВЕЧЕК»**

**Побежали вдоль речки  
Весёлые человечки.**

**Родителям. Следите за тем, чтобы указательный палец и средний пальцы рук малыша «бегали» по столу.**



# ОТГАДАЙ ЗАГАДКИ

Дом со всех сторон открыт,  
Он резною крышей крыт.  
Заходи в зелёный дом —  
Чудеса увидишь в нём.


(Лес)

Сидит рядом с нами,  
Смотрит чёрными глазами.  
Черна, сладка, мала  
И ребятам мила.

(Черника)



КАКАЯ ВЕТОЧКА БУДЕТ СЛЕДУЮЩЕЙ В ЭТОМ РЯДУ?





ПОСТАРАЙСЯ ЗАПОМНИТЬ КАРТИНКУ И ПОСМОТРИ  
СЛЕДУЮЩИЙ СЛАЙД





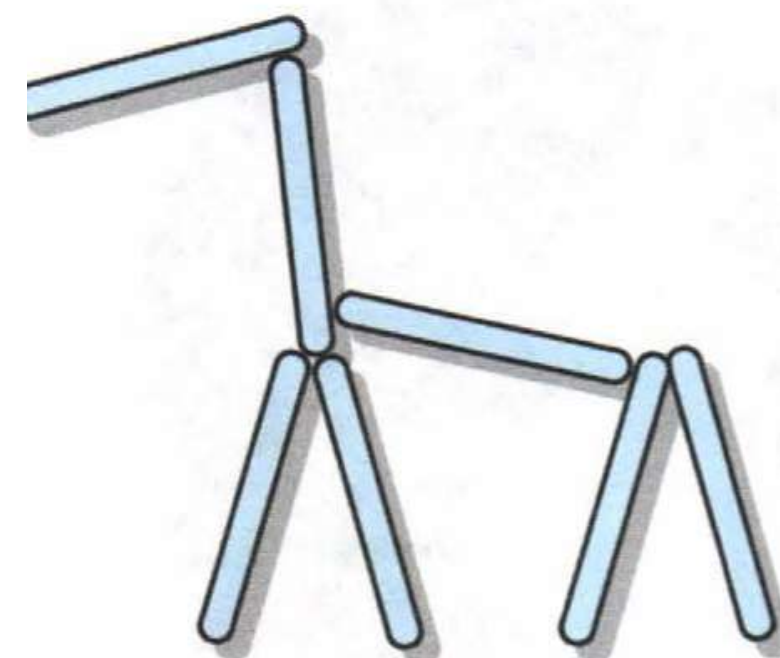
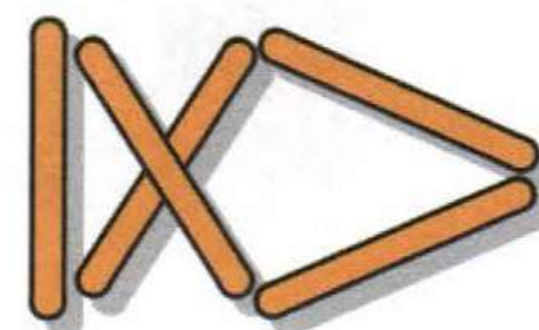
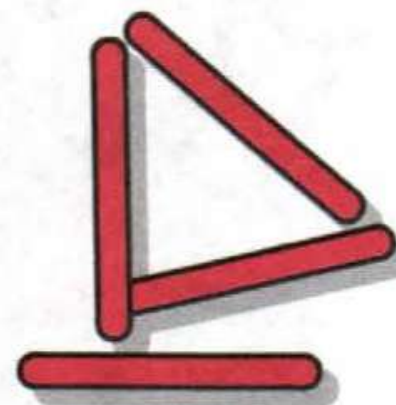
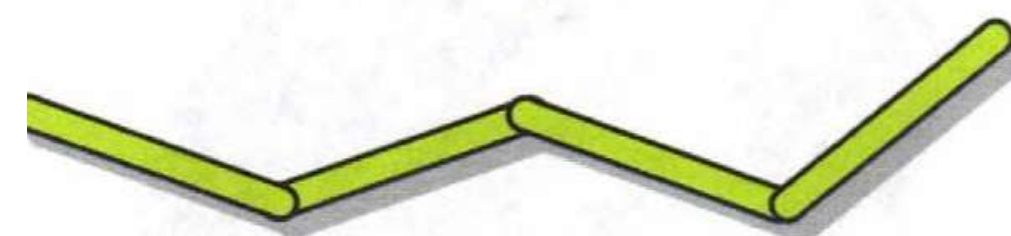


# ЧТО ИЗМЕНИЛОСЬ НА КАРТИНКЕ?





РЕБЯТА ПРИДУМАЛИ РАЗЛИЧНЫЕ  
ФИГУРКИ И ВЫКЛАДЫВАЛИ ИХ С  
ПОМОЩЬЮ СЧЕТНЫХ ПАЛОЧЕК.  
ПОКАЖИ ФИГУРУ ИЗ ПАЛОЧЕК И  
ПОХОЖУЮ КАРТИНКУ.





# ПРИДУМАЙ ВЕСЕЛУЮ ИСТОРИЮ ПО КАРТИНКАМ.





МОЛОДЕЦ!